



DODATKOWYCH
INFORMACJI UDZIELA
WYDZIAŁ ŚRODOWISKA
URZĘDU MIEJSKIEGO
W GLIWICACH


 32/238-54-45,
32/239-13-32,
32/238-54-82


Usuń piec z miastem na lepszych zasadach

Ogrzewasz mieszkanie starym kotłem, eksploatowanym już ponad 10 lat od daty produkcji? Nie zwlekaj z jego wymianą – to obowiązek wynikający ze śląskiej uchwały antysmogowej! Postaraj się też o miejską dotację na wymianę źródeł ciepła. Dzięki zmianom w lokalnych przepisach, od nowego roku będzie można otrzymać do 6 tys. zł dla nowej instalacji gazowej, do 10 tys. zł dla pomp ciepła, a nawet 12 tys. zł przy połączeniu z termomodernizacją. Jeśli masz jednorodzinny dom z przestarzałym piecem lub kotłem węglowym i niewysokie dochody, możesz też starać się o dofinansowanie z Wojewódzkiego Funduszu Ochrony Środowiska i Gospodarki Wodnej w ramach programu „Czyste Powietrze”.


1. UPEWNI SIĘ! KTO MOŻE UBIEGAĆ SIĘ O DOTACJĘ Z MIASTA?


 **osoba**, która poniosła koszt związany ze zmianą ogrzewania na ekologiczne. **Warunek: jej mieszkanie nie było wcześniej dotowane!** (wyjątek od tego – patrz pkt 9)

 **właściciel budynku, wspólnota lub spółdzielnia mieszkaniowa**


 **osoba prawna** niedziałająca w celu osiągnięcia zysku, np. stowarzyszenie

3. ZLIKWIDUJ!

 Trzeba usunąć **wszystkie** stare piece, kotły i kuchenki węglowe, i zastąpić je urządzeniami eko. **Jeśli tak się nie stanie, dotacja nie będzie przysługiwać.**


 **Czy można pozostawić kominek?** Tak, jeden – ale pod warunkiem, że znajduje się on w budynku jednorodzinny lub w niskim budynku wielorodzinnym oraz pod warunkiem, że urządzenie to służy do ogrzania tylko jednego pomieszczenia i nie posiada wodnej lub powietrznej instalacji rozprowadzenia ciepła do pozostałych pomieszczeń. **Należy pamiętać, że restrykcyjne wymogi obowiązujące od 1 stycznia 2023 r. w zakresie istniejących kominków, zawarte w uchwale antysmogowej, wymuszają ich likwidację lub wymianę!**

2. UZYSKAJ POZWOLENIA!

 Przed rozpoczęciem prac – w przypadku ogrzewania gazowego – wymagane jest zgłoszenie lub uzyskanie pozwolenia na budowę instalacji gazowej w Wydziale Architektury i Budownictwa Urzędu Miejskiego w Gliwicach.


4. PODŁĄCZ SIĘ LUB ZAINSTALUJ!


Podłącz się do:


 miejskiej sieci ciepłowniczej (PEC)

lub zainstaluj ogrzewanie:


 gazowe


 elektryczne


 olejowe


 **Podpisz umowę** z dostawcą gazu lub ciepła z sieci lub energii elektrycznej.


5. ZBIERZ POTRZEBNE DOKUMENTY!

 **zgoda właściciela budynku i lokalu** na zmianę systemu ogrzewania, np. w formie uchwały wspólnoty mieszkaniowej


 **faktury lub rachunki imienne za zakup/montaż nowego urządzenia grzewczego, wkładu kominowego lub dobudowanego kominu wielopowłokowego** – nie mogą być wystawione na działalność gospodarczą!

 **opinia uprawnionego podmiotu**, potwierdzająca prawidłowość podłączenia do przewodu kominowego oraz wykonania wentylacji, w przypadku zmiany ogrzewania na gazowe, olejowe, pelet drzewny

 **protokół odbioru** wewnętrznej instalacji centralnego ogrzewania

 **protokół sporządzony przez instalatora z uprawnieniami** w przypadku zmiany ogrzewania na elektryczne


6. ZŁÓŻ WNIOSEK PO WYKONANIU INWESTYCJI, CZYLI:

 **po odbiorze uprawnionego podmiotu** w przypadku ogrzewania olejowego, na pelet drzewny, gazowego (i przeprowadzeniu próby szczelności instalacji gazowej przez osobę posiadającą właściwe świadectwo kwalifikacyjne)

lub:

 **po odbiorze przez instalatora z uprawnieniami** w przypadku ogrzewania elektrycznego

albo:

 po sporządzeniu protokołu odbioru wewnętrznej instalacji centralnego ogrzewania, jeśli budynek został podłączony do miejskiej sieci ciepłowniczej

pobierz i wypełnij formularz wniosku (ze strony niskoemisyjne.gliwice.eu, zakładka „Dotacje tylko z budżetu likwidacja palenisk + OZE”, odnośnik: „Dotacje celowe do zmiany systemu grzewczego na system proekologiczny” lub „Dotacje celowe do instalacji odnawialnych źródeł energii OZE”, bądź też w Biurze Obsługi Interesanta).

Do wniosku dołączane będą kserokopie dokumentów wymienionych w punkcie 5 – potwierdzone za zgodność z oryginałem, podpisane własnoręcznie przez Ciebie jako wnioskodawcę i opatrzone datą. Wniosek wraz z kompletem załączników złożysz w Biurze Obsługi Interesantów na stanowisku Biura Podawczego.

Pamiętaj! Wniosek składa się najpóźniej do końca następnego roku po odbiorze inwestycji. Wnioski rozpatrywane są przez komisję raz na kwartał.

7. KONTROLA – ZGODA – UMOWA




w przypadku zakwalifikowania przez komisję Twojego wniosku do dotacji, pracownik Wydziału Środowiska umówi się z Tobą na wizję w mieszkaniu, by potwierdzić wykonanie inwestycji i pełną likwidację starych palenisk węglowych.



w przypadku potwierdzenia likwidacji palenisk węglowych zostanie z Tobą podpisana umowa o przyznanie dotacji i na tej podstawie nastąpi wypłata pieniędzy

8. ILE MOŻNA OTRZYMAĆ OD MIASTA?

 **do 4000 zł**



do 8000 zł – jeżeli twój budynek został ocieplony do 4 lat wstecz (licząc od daty na protokole końcowym z termomodernizacji). W tym celu musisz przedłożyć dodatkowo protokół odbioru końcowego z wykonanych prac oraz faktury potwierdzające wykonanie ocieplenia. Jeżeli zostało ono sfinansowane przez wspólnotę mieszkaniową lub spółdzielnię, pobierz kserokopie tych dokumentów od zarządcy lub zarządu wspólnoty/spółdzielni.

UWAGA! Od 1 stycznia 2021 r. zwiększy się poziom dotacji:

- ▶ **do 6000 zł** przy zmianie systemu ogrzewania
- ▶ **do 12 000 zł** przy zmianie ogrzewania wraz z termomodernizacją
- ▶ **do 10 000 zł** do pomp ciepła ze znakiem jakości EHPA-Q lub CEN Heat Pump Keymark.

Podtrzymany zostanie poziom dotacji 4000 zł do kotłów automatycznych na biomasę i kolektorów słonecznych.

Powyższe kwoty będą dotyczyć inwestycji zrealizowanych od 2020 r.!

9. PAMIĘTAJ!

- ▶ Dzięki zmianie lokalnych przepisów **możliwe jest powtórne przyznanie dotacji** – w sytuacji gdy pierwsza dotacja przyznana była do kotła węglowego obecnie nie spełniającego wymogów śląskiej uchwały antysmogowej i przy zastąpieniu go ogrzewaniem innym niż węglowe.
- ▶ Nie będzie już dofinansowania miejskiego do kotłów na paliwa węglowe, montowanych od 2021 r.
- ▶ Dotacje do kotłów spełniających wymogi 5 klasy wg normy PN-EN 303-5 na paliwo stałe (ekogroszek) będą przyznawane do końca 2021 r. **tylko dla inwestycji zakończonych do 31 grudnia br.**

DO KIEDY TRZEBA ZLIKWIDOWAĆ STARE KOTŁY WĘGLOWE?



do 1 stycznia 2022 r. – kotły, które wyprodukowano przed 2007 rokiem.



do 1 stycznia 2024 r. – kotły, które wyprodukowano pomiędzy 2007 a 2012 rokiem.



do 1 stycznia 2026 r. – dla kotłów, które wyprodukowano po 2012 roku i zostały włączone do eksploatacji przed 1 września 2017 r.

Jeśli Twój kocioł spełnia wymagania dla klasy III lub IV normy kotłowej, masz czas na wymianę do 1 stycznia 2028 r.

Piece kaflowe, kuchnie węglowe, kominki i piecyki typu koza muszą być usunięte do **1 stycznia 2023 r.**

Inne warunki dotyczące kominków/pieców typu koza precyzuje uchwała antysmogowa w zakresie zapisów dotyczących tzw. miejscowych ogrzewaczy pomieszczeń (§ 5 oraz § 8 ust. 2 pkt 2) – <https://powietrze.slaskie.pl/content/uchwala-sejmiku-nr-v3612017>